
	<b>FAKULTAS TEKNIK UNIVERSITAS NEGERI YOGYAKARTA</b>					
	<b>RPP PERAWATAN WAJAH ELEKTRIK</b>					
	Semester Genap	Pemahaman perkuliahan		2 x 100 menit		
	RPP/TBB/KEC225/38	Revisi : 00	Tgl : 1 April 2008	Hal 1 dari 2		

Mata Kuliah : PERAWATAN WAJAH ELEKTRIK  
 Kode Mata Kuliah : KEC 225 (2P)  
 Jurusan/Prodi : PTBB/ D3 TATA RIAS DAN KECANTIKAN  
 Semester : GASAL (SEM 3)  
 Pertemuan ke : 5 (LIMA)  
 Alokasi Waktu : 2 X 100 menit  
 Standar Kompetensi : Perawatan wajah kulit normal

I. Kompetensi Dasar :

1. Memahami tentang prosedur perawatan wajah normal dengan alat elektrik
2. Praktek malakukan perawatan *firming treatment for normal skin*

II Indikator Pencapaian Kompetensi :

1. Mengetahui dan memahami tentang prosedur kerja *Firming treatment for normal skin*
2. Terampil melakukan persiapan, dan pelaksanaan perawatan *Firming*

III TUJUAN PEMBELAJARAN:

Setelah selesai perkuliahan diharapkan mahasiswa dapat:

1. Memiliki pemahaman tentang *Firming Treatment*
2. Terampil dalam *melaksanakan seluruh tahapan Firming treatment for Normal Skin*

II. MATERI AJAR:

1. Ada 8 tahapan dalam *Firming Treatment for Normal Skin*.



III. METODE PEMBELAJARAN:

1. Ceramah
2. Demonstrasi
3. Latihan/ praktik

IV. LANGKAH-LANGKAH PEMBELAJARAN:

- A. Kegiatan Pendahuluan:
  1. Membuka pelajaran
  2. Penyampaian tujuan pembelajaran
- B. Kegiatan Inti:
  1. Menjelaskan 8 tahapan firming skin
  2. Mahasiswa telah membuat persiapan praktek dan dikoreksi dosen pengampu
  3. Mahasiswa melaksanakan perawatan selangkah demi selangkah, sesuai perencanaan dan arahan dosen, dan persiapan area kerja, alat serta kosmetik dan alat elektrik yang diperlukan.
  4. Karena mahasiswa telah mengikuti perawatan wajah dasar, maka pada materi ini, lebih focus pada penggunaan alat elektriknya serta kosmetik khusus

Dibuat oleh :	Dilarang memperbanyak sebagian atau seluruh isi dokumen tanpa ijin tertulis dari Fakultas Teknik Universitas Negeri Yogyakarta	Diperiksa oleh
Yuswati. M.Pd		Noor Fitrihana, M.Eng

	<b>FAKULTAS TEKNIK UNIVERSITAS NEGERI YOGYAKARTA</b>			
	<b>RPP PERAWATAN WAJAH ELEKTRIK</b>			
	Semester Genap	Pemahaman perkuliahan	2 x 100 menit	
	RPP/TBB/KEC225/38	Revisi : 00	Tgl : 1 April 2008	

C. Kegiatan Penutup: (contoh)

1. Tanya jawab
2. Memonitor cara kerja praktik *Firming Treatment*

**V. ALAT/BAHAN AJAR:**

1. Power point
2. Peralatan, kosmetik, area kerja *Firming Treatment*

**VI. SUMBER BELAJAR/REFERENSI:**

Gallant Ann. 1993. *Principles and Techniques for the Beauty Specialist*. London: Stanley Thornes (Publishers) Ltd. ISBN: 0-7487-1550-9

**VII. PENILAIAN:** belum ada penilaian praktek, sedangkan yang dinilai adalah persiapan prakteknya.

Dibuat oleh : Yuswati. M.Pd	Dilarang memperbanyak sebagian atau seluruh isi dokumen tanpa ijin tertulis dari Fakultas Teknik Universitas Negeri Yogyakarta	Diperiksa oleh Noor Fitrihana, M.Eng
--------------------------------	--	--