
	FAKULTAS TEKNIK UNIVERSITAS NEGERI YOGYAKARTA			
	RPP GROOMING KECANTIKAN			
	Semester Gasal	Pemahaman perkuliahan	2 x 100 menit	
	RPP/TBB/KEC209/20	Revisi : 01	Tgl : 1 April 2008	

Mata Kuliah : RIAS CIKATRI
 Kode Mata Kuliah : KEC 209 (2P)
 Jurusan/Prodi : PTBB/ D3 TATA RIAS DAN KECANTIKAN
 Semester : GASAL
 Pertemuan ke : 4 (empat)
 Alokasi Waktu : 2 X 100 menit
 Standar Kompetensi : Rias Cikatri

I. Kompetensi Dasar :

1. Memahami Rias Cikatri
2. Memahami dan mampu mempersiapkan areal kerja, alat, kosmetik, klien untuk rias Cikatri
3. Memahami dan mampu melaksanakan praktek Cikatri dengan prosedur yang benar

II Indikator Pencapaian Kompetensi :

1. Mengetahui cacat wajah yang akan di rias Cikatri
2. Terampil membuat persiapan praktek/ rencana kerja
3. Terampil mempersiapkan diri, areakerja, klien, alat dan kosmetika
4. Terampil merias wajah yang memiliki cacat permanen dengan hasil yang mampu menyamarkan atau menghilangkan cacat.

III TUJUAN PEMBELAJARAN:

Setelah selesai perkuliahan diharapkan mahasiswa dapat:

1. Memiliki pemahaman tentang rias Cikatri
2. Terampil merias Cikatri

II. MATERI AJAR:

1. Pengertian Rias Cikatri
2. Macam-macam cacat
3. Kosmetika khusus
4. Prosedur merias Cikatri



III. METODE PEMBELAJARAN:

1. Ceramah
2. Demonstrasi
3. Latihan/ praktik

IV. LANGKAH-LANGKAH PEMBELAJARAN:

- A. Kegiatan Pendahuluan:
 1. Membuka pelajaran
 2. Penyampaian tujuan pembelajaran
- B. Kegiatan Inti:
 1. Menjelaskan pengertian Rias Cikatri
 2. Menjelaskan Peralatan yang digunakan dalam Rias Cikatri

Dibuat oleh : Yuswati. M.Pd	Dilarang memperbanyak sebagian atau seluruh isi dokumen tanpa ijin tertulis dari Fakultas Teknik Universitas Negeri Yogyakarta	Diperiksa oleh Noor Fitrihana, M.Eng
--------------------------------	--	--

	FAKULTAS TEKNIK UNIVERSITAS NEGERI YOGYAKARTA			
	RPP GROOMING KECANTIKAN			
	Semester Gasal	Pemahaman perkuliahan	2 x 100 menit	
	RPP/TBB/KEC209/20	Revisi : 01	Tgl : 1 April 2008	

3. Menjelaskan tentang Kosmetik yang digunakan dalam Rias Cikatri
4. Menjelaskan tentang Prosedur melaksanakan Rias Cikatri
5. Mendemonstrasikan Rias Cikatri
6. Praktek Rias Cikatri

- C. Kegiatan Penutup: (contoh)
1. Tanya jawab
 2. Memonitor cara kerja praktik Rias Cikatri

V. ALAT/BAHAN AJAR:

1. Power point dan LCD Proyektor
2. Demo Rias Cikatri
3. Peralatan dan kosmetika Rias Cikatri

VI. SUMBER BELAJAR/REFERENSI:

1. Martha Tilaar, 2009, Maximize your beauty, jakarta: Creative Stylemandiri

VII. PENILAIAN: latihan awal belum ada penilaian

Dibuat oleh : Yuswati. M.Pd	Dilarang memperbanyak sebagian atau seluruh isi dokumen tanpa ijin tertulis dari Fakultas Teknik Universitas Negeri Yogyakarta	Diperiksa oleh Noor Fitrihana, M.Eng
--------------------------------	--	--