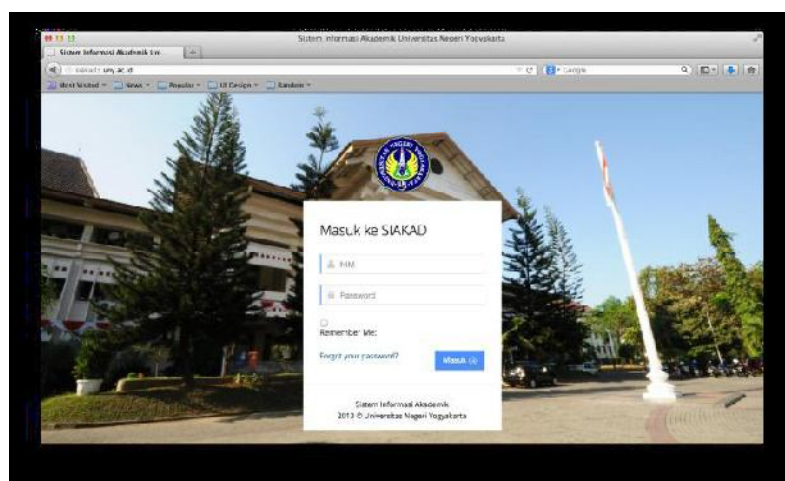


SISTEM REGISTRASI (SIREG) DAN SISTEM INFORMASI AKADEMIK (SIKAD) DI UNIVERSITAS NEGERI YOGYAKARTA

Materi Pengabdian Pada Masyarakat/Mahasiswa Baru
di Jurusan Otomotif Tahun 2014



Oleh :

Amir Fatah, M.Pd

**FAKULTAS TEKNIK
UNIVERSITAS NEGERI YOGYAKARTA
2015**

SISTEM REGISTRASI (SIREG) DAN SISTEM INFORMASI AKADEMIK (SIKAD) DI UNIVERSITAS NEGERI YOGYAKARTA

Amir Fatah, M.Pd


Penguasaan Teknologi Informasi dan Komunikasi (TIK) atau secara internasional dikenal dengan istilah ICT (*Information and Communication Technology*) sangat penting di era globalisasi saat ini. Penggunaan komputer untuk mengakses, mengolah, dan menyajikan informasi, baik secara individu maupun kelompok, *intranet* (*intranet*) maupun *internasional network* (*internet*), merupakan kebutuhan primer di era digital. Penerapan TIK/ICT memiliki keunggulan yaitu tersedianya informasi secara luas, cepat, dan tepat, adanya kemudahan dalam proses pembuatan administrasi dan dukungan teknologi untuk memudahkan proses belajar mengajar.

Sebagai langkah awal setiap mahasiswa baru UNY diberikan pembekalan ICT termasuk pengenalan sistem informasi akademik dan e-learning UNY. UNY memandang kemampuan tersebut perlu diberikan kepada mahasiswa baru, dengan harapan sejak dini mahasiswa dapat memanfaatkan ICT untuk mendukung segenap aktivitas dan menunjang keberhasilan belajarnya, terlebih UNY saat ini juga mempunyai visi untuk menjadi kampus dengan layanan digital.

A. Sistem Registrasi (SIREG)

Pada dasarnya kegiatan rutin yang harus dilakukan mahasiswa di awal semester adalah daftar ulang sesuai dengan jadwal pada Kalender Akademik, dengan prosedur sebagai berikut:

1. Melakukan Pembayaran Biaya Pendidikan di BANK BNI/BTN /Mandiri di seluruh Indonesia atau Bank BPD DIY di seluruh D.I. Yogyakarta.
2. Melakukan Registrasi melalui Sistem Registrasi (SIREG) UNY yang dapat diakses melalui jaringan internet dengan alamat website <http://registrasi.uny.ac.id>



Login Mahasiswa

Kolom bertanda * wajib diisi.

Nomor Registrasi *

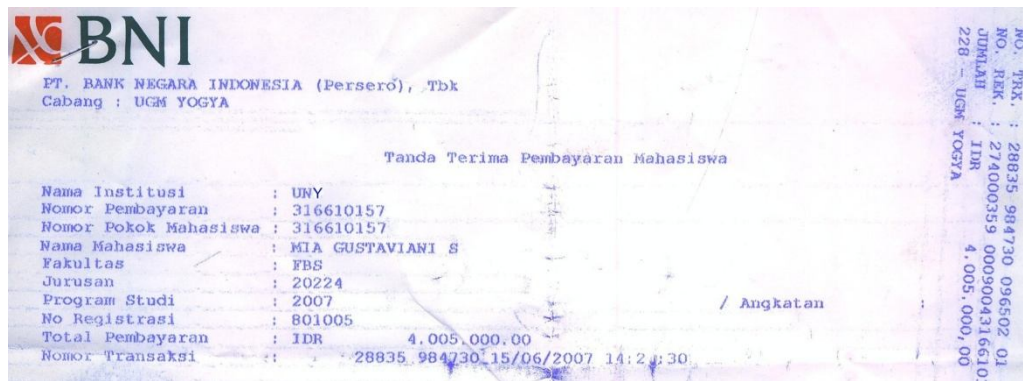
- Untuk Mahasiswa Baru isikan Nomor Peserta Ujian yang tercetak di Kartu Peserta SNMPTN/SBMPTN/SM.
- Untuk Registrasi Ulang Mahasiswa Lama isikan NIM (Nomor Induk Mahasiswa).

PIN *

- Pin tercetak di kuitansi pembayaran registrasi dari Bank.
- Mahasiswa Bidikmisi angkatan 2009-2013 isikan "bidikmisi" (Tanpa tanda petik).
- Mahasiswa Program Kerjasama isikan "kerjasama" (Tanpa tanda petik).

Remember me next time

3. Isi kolom PIN dengan **Nomor Registrasi** yang ada pada Tanda Terima Pembayaran Mahasiswa (BNI) atau Kode Akses yang ada pada Formulir Pembayaran Jasa (BTN)

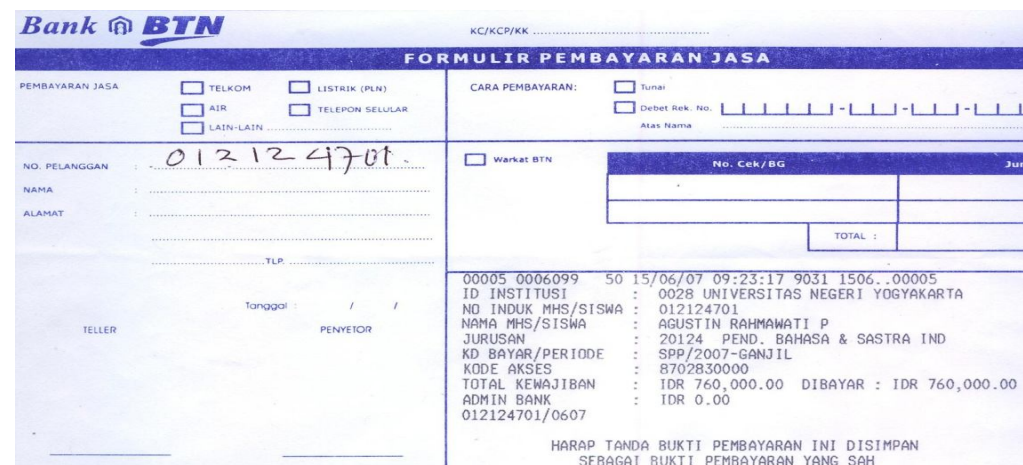


BNI
PT. BANK NEGARA INDONESIA (Persero), Tbk
Cabang : UGM YOGYA

Tanda Terima Pembayaran Mahasiswa

Nama Institusi	: UNY
Nomor Pembayaran	: 316610157
Nomor Pokok Mahasiswa	: 316610157
Nama Mahasiswa	: MIA GUSTAVIANI S
Fakultas	: FBS
Jurusan	: 20224
Program Studi	: 2007
No Registrasi	: 801005
Total Pembayaran	: IDR 4.005.000,00
Nomor Transaksi	: 28835.984730.15/06/2007 14:21:30

NO. TRK. : 28835.984730.096502.01
 NO. REK. : 274000359.00090043166101
 JUMLAH : IDR 4.005.000,00
 228 -- UGM YOGYA



Bank BTN KC/KCP/KK

FORMULIR PEMBAYARAN JASA

PEMBAYARAN JASA <input type="checkbox"/> TELKOM <input type="checkbox"/> LISTRIK (PLN) <input type="checkbox"/> AIR <input type="checkbox"/> TELEPON SELULAR <input type="checkbox"/> LAIN-LAIN	CARA PEMBAYARAN: <input type="checkbox"/> Tunai <input type="checkbox"/> Debet Rek. No. _____ Atas Nama _____						
NO. PELANGGAN : 012124701 NAMA : _____ ALAMAT : _____ TLP. : _____	<input type="checkbox"/> Warkat BTN <table border="1" style="float: right;"> <tr> <th>No. Cek/BG</th> <th>Jumlah</th> </tr> <tr> <td> </td> <td> </td> </tr> <tr> <td>TOTAL :</td> <td> </td> </tr> </table>	No. Cek/BG	Jumlah			TOTAL :	
No. Cek/BG	Jumlah						
TOTAL :							
TELLER : _____ PENYETOR : _____ Tanggal : / /	00005 0006099 50 15/06/07 09:23:17 9031 1506 .00005 ID INSTITUSI : 0028 UNIVERSITAS NEGERI YOGYAKARTA NO INDUK MHS/SISWA : 012124701 NAMA MHS/SISWA : AGUSTIN RAHMAWATI P JURUSAN : 20124 PEND. BAHASA & SASRA IND KD BAYAR/PERIODE : SPP/2007-GANJIL KODE AKSES : 8702830000 TOTAL KEWAJIBAN : IDR 760.000,00 DIBAYAR : IDR 760.000,00 ADMIN BANK : IDR 0.00 012124701/0607						

HARAP TANDA BUKTI PEMBAYARAN INI DISIMPAN SEBAGAI BUKTI PEMBAYARAN YANG SAH

4. Klik **Submit**, Lakukan Update data jika memang diperlukan. Lakukan Log Out jika sudah selesai.

Logout (ALVENTINUS KOLI WEKING) Sistem Registrasi UNY

Tahun Ajaran: 2014, Semester: 1

Update Data

Mahasiswa

Nama


Nama Program Studi *
Jika ada kesalahan dalam penulisan nama harap segera melapor ke Loker Registrasi

Angkatan

Kolom bertanda * wajib diisi.

Data Pribadi

Telepon *
Format: +62xxxxxxxxxx



Setelah melakukan registrasi Online, maka mahasiswa dapat melakukan cetak Kartu mahasiswa (KTM) sekaligus mengaktifkan akses untuk proses pengisian KRS di SIAKAD (Sistem Informasi Akademik).

B. Sistem Informasi Akademik (SIAKAD)

1. Kartu Rencana Studi (KRS)

Salah satu hal yang sangat penting bagi Mahasiswa adalah Pengisian KRS. Hal ini karena KRS secara administrasi merupakan bukti bahwa mahasiswa telah menempuh suatu matakuliah dan sekaligus rencana studi satu semester kedepan. Adapun prosedur pengisian KRS sebagai berikut:

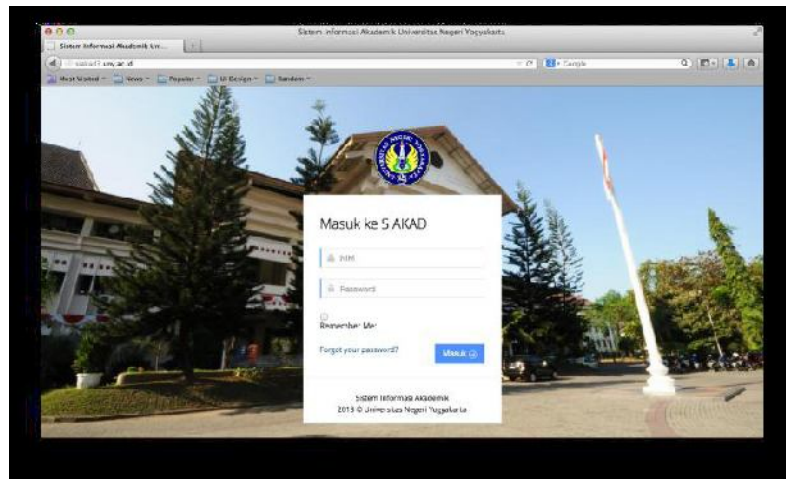
a. Pengisian KRS

- 1) Dalam Pengisian KRS, mahasiswa berkonsultasi dengan Dosen Pembimbing Akademik sesuai dengan jadwal yang tercantum.
- 2) Pengisian KRS menggunakan form tertulis yang dapat diperoleh di Subag. Pendidikan Fakultas Teknik dan harus disahkan oleh Dosen Pembimbing Akademik

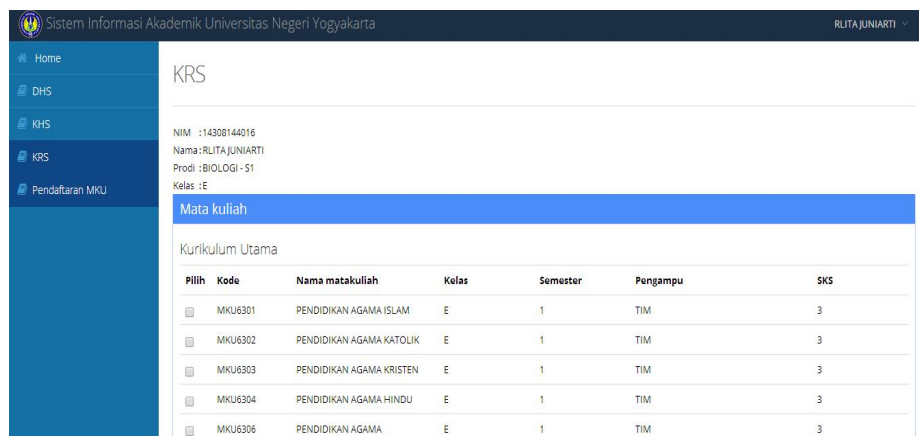
- 3) Pengisian KRS dilakukan melalui Sistem Informasi Akademik (SIKAD) UNY yang dapat diakses melalui jaringan internet dengan alamat website <http://siakad2013.uny.ac.id>
- 4) Diakhiri dengan Pengesahkan KRS melalui SIKAD oleh Dosen Pembimbing Akademik.

Adapun langkah-langkah dalam pengisian KRS melalui Sistem Informasi Akademik (SIKAD) UNY dapat dilakukan di jaringan intranet UNY atau internet dengan menggunakan program web browser.

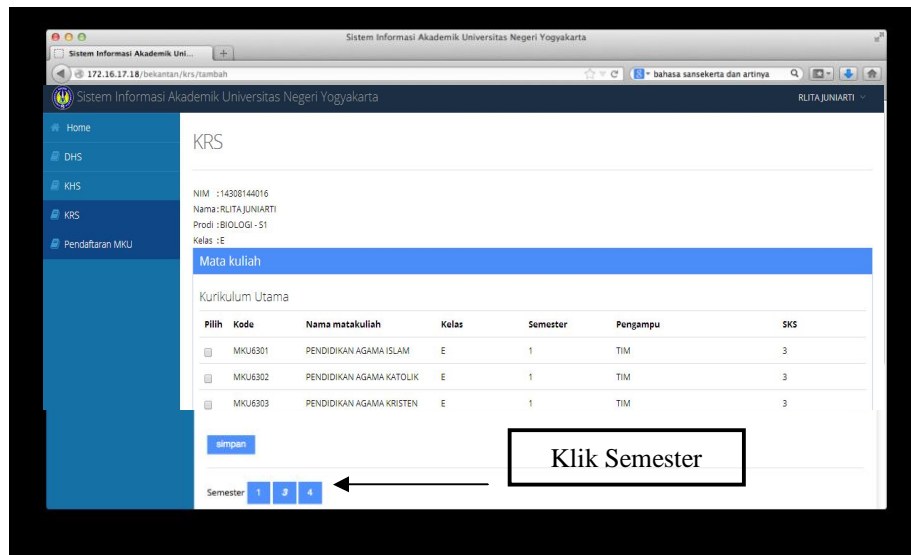
- 1) Ketik <http://siakad2013.uny.ac.id>, pada web browser.



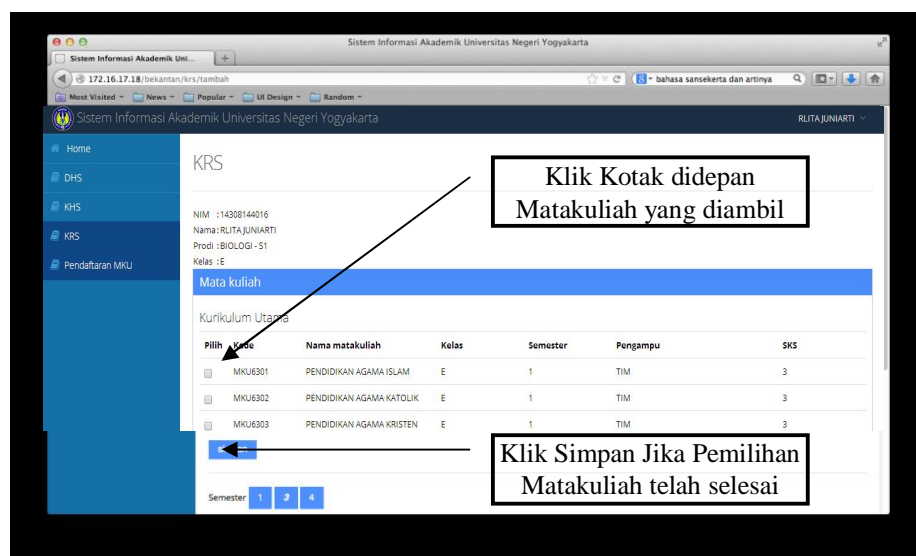
- 2) Isikan Nomor Induk Mahasiswa pada kolom **NIM** dan **password**(untuk akses pertama kali password akun Siakad sama dengan NIM, setelah berhasil login disarankan segera mengganti password melalui menu yang tersedia).
- 3) Klik menu **KRS**



- 4) Klik tombol **Semester** (sesuai dengan semester yang akan ditempuh) maka akan keluar mata kuliah yang ditawarkan pada semester itu



- 5) Klik kotak di bagian kiri sesuai dengan mata kuliah yang diambil dan akhir dengan klik Simpan



b. Mengubah KRS

Perubahan yang dapat dilakukan adalah menambah dan mengurangi mata kuliah yang dicantumkan dalam KRS. Adapun langkahnya adalah sebagai berikut :

- 1) Klik tombol KRS pada Menu seperti pada langka b pada pengisian KRS

- 2) Klik tombol **Tambah KRS** untuk menambah dan **Kurang KRS** untuk mengurangi

NIM : 14308144016
 Nama : RLITA JUNIARTI
 Prodi : BIOLOGI - S1
 Kelas : E

Kartu Rencana Studi						
No	Kode	Nama matakuliah	Kelas	Semester	Pengampu	SKS
1	MKU6301	PENDIDIKAN AGAMA ISLAM	E	1	TIM	3
2	BIO6201	BIOLOGI DASAR	E	1	Dra. Siti Umniyatie,M.Si.	2
3	BIO6102	PRAKTIKUM BIOLOGI DASAR	E	1	Dra. Siti Umniyatie,M.Si.	1
4	BIO6203	KIMIA UMUM	E	1	Dra. Amanatie,M.Pd., M.Si.	2
5	BIO6104	PRAKTIKUM KIMIA UMUM	E	1	Dra. Amanatie,M.Pd., M.Si. Prof. Dr. Sri Acun,M.Si. Sulistiyani,S.Si., M.Si.	1
6	BIO6207	MATEMATIKA DASAR	E	1	Fitriana Yuli Saptanningtyas,S.Pd., M.Si.	2
7	BIM6201	ANATOMI TUMBUHAN	E	1	Drs. Ratnawati,M.Sc.	2
8	BIM6102	PRAKTIKUM ANATOMI TUMBUHAN	E	1	Drs. Budiwati,M.Si.	1
9	BIM6203	MORFOLOGI TUMBUHAN	E	1	Drs. Sudarsono,M.Si.	2
10	BIM6104	PRAKTIKUM MORFOLOGI TUMBUHAN	E	1	Drs. Sudarsono,M.Si.	1
11	BIM6207	BIOLOGI AVERTEBRATA	E	1	Drs. Triatanto,M.Si.	2
12	BIM6108	PRAKTIKUM BIOLOGI AVERTEBRATA *)	E	1	Drs. Suhandi,M.Pd. Drs. Triatanto,M.Si. Satino,S.Si., M.Si.	1
Jumlah						20

Tambah KRS Kurang KRS Cetak KRS

- 3) Klik mata kuliah yang akan dikurangi dan akhiri dengan klik **hapus**

Nama : RLITA JUNIARTI
 Prodi : BIOLOGI - S1
 Kelas : E

Kartu Rencana Studi							
No	Kode	Nama matakuliah	Kelas	Semester	Pengampu	SKS	
1	<input type="checkbox"/>	MKU6301	PENDIDIKAN AGAMA ISLAM	E	1	TIM	3
2	<input checked="" type="checkbox"/>	BIO6201	BIOLOGI DASAR	E	1	Dra. Siti Umniyatie,M.Si.	2
3	<input type="checkbox"/>	BIO6102	PRAKTIKUM BIOLOGI DASAR	E	1	Dra. Siti Umniyatie,M.Si.	1
4	<input type="checkbox"/>	BIO6203	KIMIA UMUM	E	1	Dra. Amanatie,M.Pd., M.Si.	2
5	<input type="checkbox"/>	BIO6104	PRAKTIKUM KIMIA UMUM	E	1	Dra. Amanatie,M.Pd., M.Si. Prof. Dr. Sri Acun,M.Si.	1

hapus

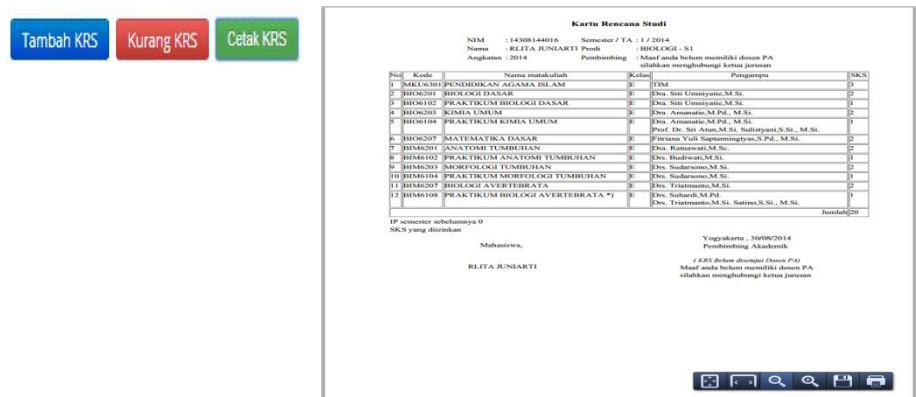
Tambah KRS Kurang KRS

c. Mencetak KRS

KRS yang telah diisi dan disetujui oleh Dosen Pembimbing Akademik perlu dicetak untuk dimintakan pengesahan ke bagian Pengajaran Jurusan Otomotif. Hal ini penting dilakukan karena KRS yang telah disahkan

merupakan bukti bahwa mahasiswa telah sah mengambil sekaligus berhak untuk mengikuti ujian akhir semester dengan syarat dan ketentuan yang berlaku. Adapun langkah mencetak KRS adalah sebagai berikut :

- 1) Pastikan sudah masuk dalam laman <http://Siakad.uny.ac.id>.
- 2) Klik **Cetak KRS**, maka akan ditampilkan gambar dibawah ini.



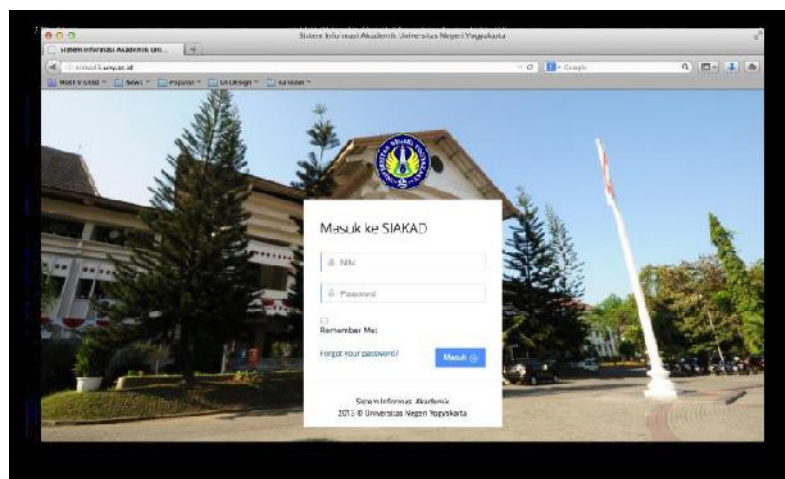
- 3) Klik Gambar **Printer** untuk mencetak, Disket untuk menyimpan, dan lainnya.

2. Kartu Hasil Studi (KHS)

a. Menampilkan KHS

Kartu Hasil Studi berisi nilai yang dicapai untuk mata kuliah yang diikuti dalam satu semester. Adapun langkah-langkah untuk menampilkannya adalah sebagai berikut :

- 1) Masukkan alamat <http://siakad2013.uny.ac.id>, pada web browser.
- 2) Isikan Nomor Induk Mahasiswa pada kolom **NIM** dan **password**



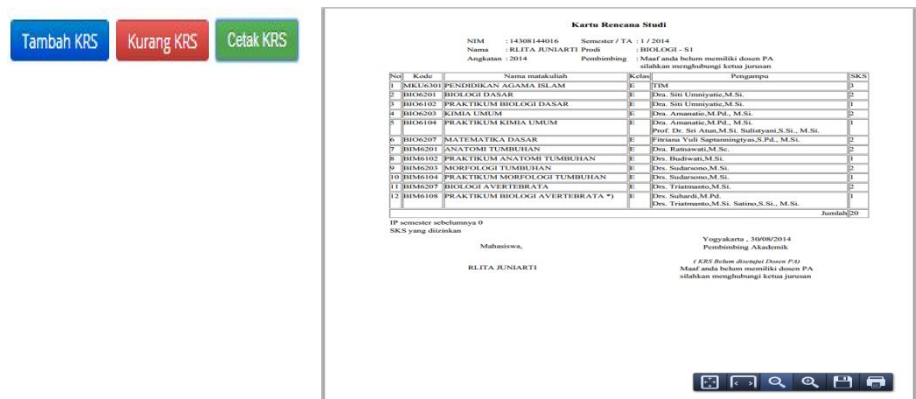
- 3) Klik menu **KHS**, maka akan tampil seperti gambar bawah ini



- 4) Pilih Semester yang akan dilihat KHS nya, **Gasal** atau **Genap** dan tahun perkuliahan
- 5) Tekan Enter, maka akan ditampilkan KHS sesuai semester dan tahun perkuliahan yang dipilih

b. Mencetak KHS

- 1) Lakukan langkah 1, 2, 3,4 seperti pada saat menampilkan KHS
- 2) Klik **Cetak KHS**, maka akan ditampilkan gambar dibawah ini.



- 3) Klik Gambar **Printer** untuk mencetak, Disket untuk menyimpan, dan lainnya

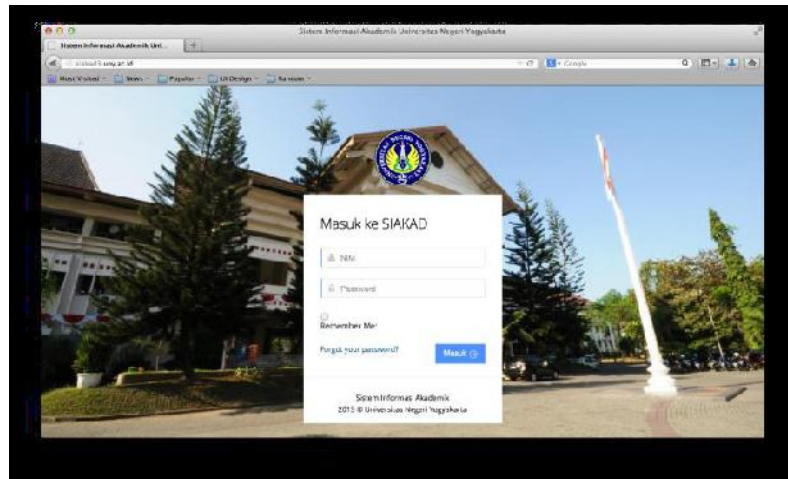
3. DHS

a. Menampilkan DHS

DHS berisi seluruh mata kuliah yang ditempuh selama proses studi. Apabila ada mata kuliah yang diulang, akan ditampilkan salah satu sesuai dengan peraturan akademik..

Adapun langkah-langkah untuk menampilkannya adalah sebagai berikut :

- 1) Masukkan alamat <http://siakad2013.uny.ac.id>, pada web browser.
- 2) Isikan Nomor Induk Mahasiswa pada kolom **NIM** dan **password**



- 3) Klik menu **DHS**, maka akan tampil seperti gambar bawah ini

Sistem Informasi Akademik Universitas Negeri Yogyakarta

Home
DHS
KHS
KRS

Dokumentasi Hasil Studi

Dokumen Hasil Studi

NIM : 14308144016
NAMA : RLITA JUNIARTI
FAKULTAS : FAKULTAS MATEMATIKA DAN ILMU PENGETAHUAN ALAM
PRODI : BIOLOGI - S1
JENJANG : Strata 1
PEMBIMBING AKADEMIK :

NO.	KODE	NAMA MATAKULIAH	SKS	HURUF	BOBOT NILAI	SEMESTER	TAHUN
1	MKU6301	Pendidikan Agama Islam	3		0		
2	BIO6201	Biologi Dasar	2		0		
3	BIO6102	Praktikum Biologi Dasar	1		0		
4	BIO6203	Kimia Umum	2		0		
5	BIO6104	Praktikum Kimia Umum	1		0		
6	BIO6207	Matematika Dasar	2		0		
7	BIM6201	Anatomi Tumbuhan	2		0		
8	BIM6102	Praktikum Anatomi Tumbuhan	1		0		
9	BIM6203	Morfologi Tumbuhan	2		0		

c. Mencetak DHS

- 1) Lakukan langkah 1, 2, 3 seperti pada saat menampilkan DHS
- 2) Klik Gambar **Printer** pada bagian bawa kanan

Sistem Informasi Akademik Universitas Negeri Yogyakarta

Home
DHS
KHS
KRS

Dokumentasi Hasil Studi

Dokumen Hasil Studi

NIM : 14308144016
NAMA : RLITA JUNIARTI
FAKULTAS : FAKULTAS MATEMATIKA DAN ILMU PENGETAHUAN ALAM
PRODI : BIOLOGI - S1
JENJANG : Strata 1
PEMBIMBING AKADEMIK :

NO.	KODE	NAMA MATAKULIAH	SKS	HURUF	BOBOT NILAI	SEMESTER	TAHUN
1	MKU6301	Pendidikan Agama Islam	3		0		
2	BIO6201	Biologi Dasar	2		0		
3	BIO6102	Praktikum Biologi Dasar	1		0		
4	BIO6203	Kimia Umum	2		0		
5	BIO6104	Praktikum Kimia Umum	1		0		
6	BIO6207	Matematika Dasar	2		0		
7	BIM6201	Anatomi Tumbuhan	2		0		
8	BIM6102	Praktikum Anatomi Tumbuhan	1		0		
9	BIM6203	Morfologi Tumbuhan	2		0		

Setelah selesai, sangat disarankan untuk memilih Menu Log Out untuk mengakhiri sesi penggunaan Siacad. Adapun langkahnya adalah sebagai berikut :

- a. Klik **Home**
- b. Klik **Nama Mahasiswa** yang ada di Kanan Atas, maka akan ditampilkan pilihan Ganti Password dan Log Out

Sistem Informasi Akademik Universitas Negeri Yogyakarta

Home
DHS
KHS
KRS
Pendaftaran MKU

RLITA JUNIARTI

Dashboard Mahasiswa

Ganti Password

Log Out

Username : 14308144016
Nama : RLITA JUNIARTI
Email : rlita964fmipa@student.uny.ac.id
Program Studi : BIOLOGI - S1
Kelas : E

Jadwal Ujian MKU Online (Ujian ini wajib diikuti)

Untuk pendaftaran MKU, silahkan klik menu 'Pendaftaran MKU'.
Kemudian klik 'Pilih Matakuliah' -> klik 'Tampil Penawaran' di matakuliah -> kemudian pilih jadwal rombel yang diinginkan.

c. Klik **Log Out**

Informasi mengenai hak dan kewajiban mahasiswa, persyaratan dan prosedur mengenai beberapa hal akademik penting lain seperti Ketentuan alih bidang (perpindahan dari bidang kependidikan ke bidang nonkependidikan atau sebaliknya), Ketentuan kewenangan tambahan dan gelar tambahan (dual degree), Ketentuan alih perguruan tinggi dan Program Kelanjutan Studi (PKS), Ketentuan persyaratan dan prosedur Yudisium dan Wisuda dan lain lain dapat dibaca di buku Peraturan Akademik UNY yang berlaku.

Akhirnya, kami penyaji materi praktik menyadari bahwa Pelatihan ICT ini belum dapat mengakomodasi secara total atas tuntutan dan kebutuhan seluruh mahasiswa yang sangat bervariasi kondisi dan karakteristiknya. Oleh karena itu, dasar-dasar pengenalan ICT dan aplikasinya ini senantiasa harus terus dikembangkan sendiri oleh para mahasiswa seiring dengan tuntutan dan kebutuhan pembelajaran yang harus diselesaikan maupun untuk mengikuti perkembangan sistem informasi manajemen UNY.

Daftar Pustaka

- Tim ICT UNY. (2014). *Panduan dan Materi Pelatihan ICT*. Yogyakarta. UNY Pers
- Anonim. (2014). *Peraturan Rektor Nomor 2 Tahun 2014 Tentang Peraturan Akademik UNY*. Yogyakarta. UNY Pers.